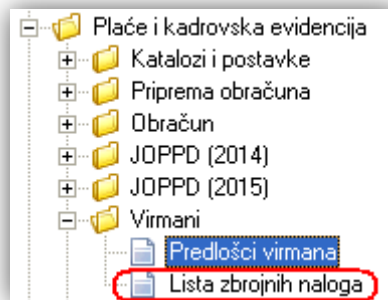


## Predlošci virmana

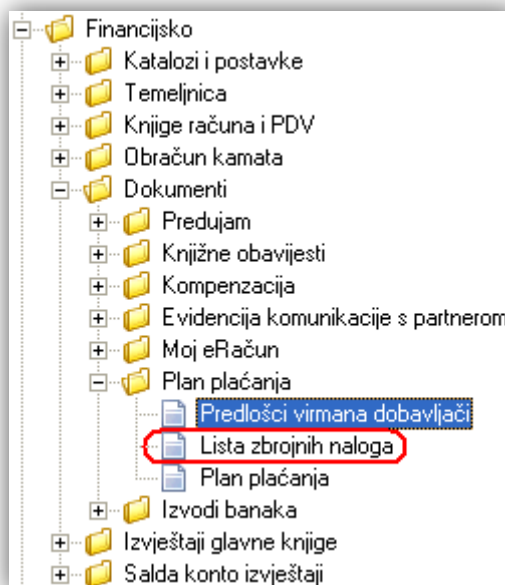
Predlošci virmana nam služe za izradu virmana. Više virmana mogu biti objedinjeni u zbrojni nalog za plaćanje.

Razlikujemo predloške virmana:

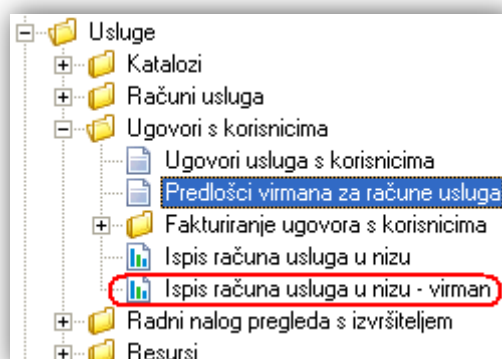
- za izradu zbrojnog naloga za plaćanje nakon obračuna plaće



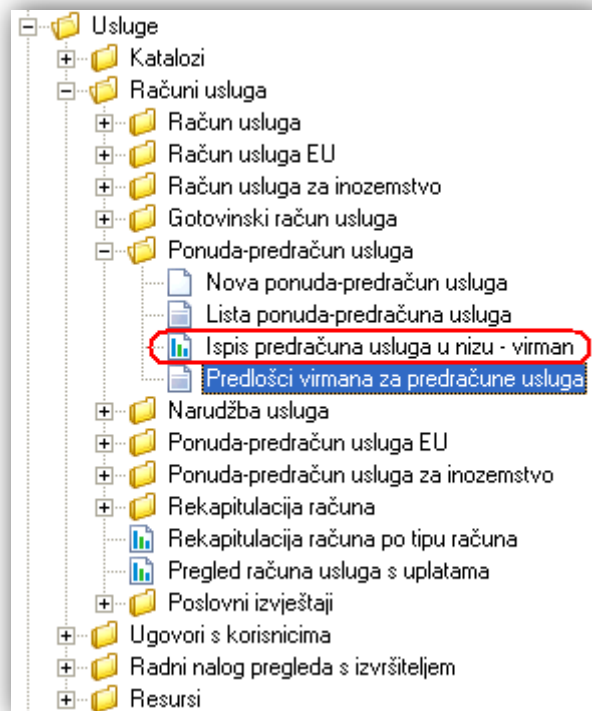
- za izradu zbrojnog naloga za plaćanje dobavljačima



- za ispis računa usluga u nizu – virmanski oblik



- za ispis predračuna usluga u nizu – virmanski oblik



## 1. Specifičnosti vezane za izradu predložaka virmana

### 1.1. Za izradu zbrojnog naloga za plaće

Nakon kreiranja predložaka virmana za sve kategorije, njihovim povezivanjem (s doprinosima, općinama, bankama, obustavama, kreditorima,...) i obračuna plaće, možemo pristupiti kreiranju zbrojnog naloga za plaćanje.

Za detalje o izradi zbrojnog naloga i redoslijedu rada vidi:

- *Plaće i kadrovska evidencija/Obračun/Obračun plaća* → [Help - Detaljne upute - Plaće i kadrovska evidencija - Obračun - Obračun plaća](#)
- [Help - Poslovni procesi - Rad sa zbrojnim nalogom - jedna banka za jednog zaposlenika](#) ukoliko za svakog zaposlenika imamo njegovu banku i pridružen(e) virman(e) \*
- [Help - Poslovni procesi - Rad sa zbrojnim nalogom - jedna banka - više zaposlenika](#) ukoliko jedna banka može biti pridružena na više zaposlenika (time i jedan ili dva predložka virmana za jednu banku)\*

\*Banci mogu biti pridružena do dva virmana, jedan za isplatu na redoviti račun, a drugi je opcionalan - za isplatu na zaštićeni račun. Za detalje vidi *Plaće i kadrovska evidencija/Katalozi i postavke/Banke i osiguranja/Banke - Virmani* → [Help - Detaljne upute - Plaće i kadrovska evidencija - Katalozi i postavke](#)

Predložke virmana možemo kreirati za više kategorija :

- za doprinose
- za porez i prirez
- za neto plaće (naknade koriste isti predložak)
- za obustave
- za kredite
- za premije osiguranja

## 1.2. Za izradu zbrojnog naloga za plaćanje dobavljačima

Predložak virmana koristimo u tražilici „Financijsko/Dokumenti/Plan plaćanja“, da bismo nakon vraćanja rezultata na planu plaćanja za odabrane dobavljače s liste, mogli izraditi zbrojni nalog akcijom „Izradi zbrojni nalog“.

## 1.3. Za ispis računa usluga u nizu – virmanski oblik

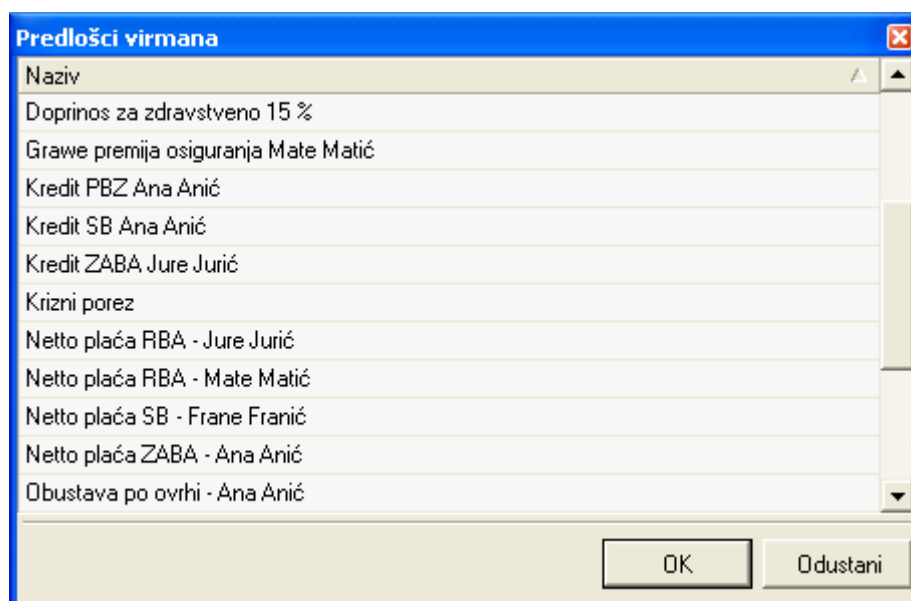
Uz klasičan ispis računa u nizu, račune iz odabranog perioda možemo ispisati na prazni virman radi dostave korisniku usluga.

## 1.4. Za ispis predračuna usluga u nizu – virmanski oblik

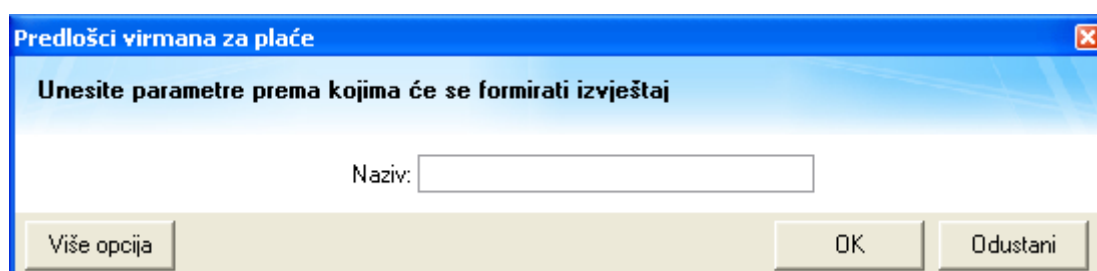
Uz klasičan ispis predračuna u nizu, predračune iz odabranog perioda možemo ispisati na prazni virman radi dostave korisniku usluga.

## 2. Izgled odabira

Primjer izgleda odabira predložka virmana u podsustavu „Plaće i kadrovska evidencija“



## 3. Tražilica



### Moguć parametar pretraživanja:

- **Naziv:** unos dijela ili cijelog naziva predložka virmana

## 4. Napredna pretraga

Odabirom akcije *Više opcija* na tražilici omogućavamo naprednu pretragu po dodatnim parametrima.

### Dodatni parametri pretraživanja:

➤ **Tip virmana:** predefiniiran je samo jedan tip virmana u ovisnosti u kojem se podsustavu nalazimo:

- *Plaće*
- *Dobavljači*
- *Račun usluga*
- *Predračun usluga*

## 5. Lista

Primjer liste ako se nalazimo u modulu „*Plaće i kadrovska evidencija*“

### Uvjeti pretrage: SVE

Za grupiranje dovcite naslov željene kolone ovdje

Naziv	▲ Primatelj	IBAN (ž.r.)
Doprinos za mirovinsko osiguranje I stup	Državni proračun Republike Hrvatske	HR1210010051863000160
Doprinos za mirovinsko osiguranje II stup	Državni proračun Republike Hrvatske	HR7610010051700036001
Doprinos za ozljede na radu 0,5%	Državni proračun Republike Hrvatske	HR1210010051863000160
Doprinos za zapošljavanje na plaće	Državni proračun Republike Hrvatske	HR1210010051863000160
Doprinos za zdravstveno 15 %	Državni proračun Republike Hrvatske	HR1210010051863000160
Kredit PBZ Ana Anić	Privredna banka Zagreb	HR6423400091000000013
Netto plaća RBA - Mate Matić	Raiffeisenbank Austria	HR0624840081000000013
Netto plaća ZABA - Ana Anić	Zagrebačka banka	HR8823600001000000013
Obustava po ovrhi - Ana Anić	Raiffeisenbank Austria	HR0624840081000000013
Porez i prirez na dohodak Kaštela	Grad Kaštela	HR7923900011818100004
Porez i prirez na dohodak Split	Grad Split	HR7625000091840900000
Virman za plaću - Erste banka		
Virman za plaću - HPB		

## 6. Akcije na listi

- **Novi:** unosimo novi virman

### Polja za unos:

- **Naziv predloška:** slobodan unos do 100 znakova

Izgled podataka primatelja predloška virmana za plaće:

Izgled podataka primatelja predloška virmana za plaćanje dobavljačima:

Primatelj

Naziv:

Adresa:

Sjedište:

IBAN (ž.r.):

Poziv na broj primatelja:  \*

Model primatelja:

Šifra namjene:

Opis plaćanja:

Statističko obilježje  
odobrenja:

*\*broj računa*

Izgled podataka primatelja predloška virmana za predračun i račun usluga:

Primatelj

Naziv:

Adresa:

Sjedište:

IBAN (ž.r.):

Poziv na broj primatelja:  \*

Model primatelja:

Šifra namjene:

Opis plaćanja:  \*

Statističko obilježje  
odobrenja:

*\* Podatak se prikazuje iz računa ako je postavka prazna*

### Podaci o primatelju

- **Naziv:** slobodan unos do 100 znakova, ili odabir iz kataloga partnera, za detalje vidi *Katalozi/Partneri/Lista partnera* → [Help - Detaljne upute - Katalozi - Partneri](#)
- **Adresa:** slobodan unos do 100 znakova
- **Sjedište:** slobodan unos do 50 znakova
- **IBAN (ž.r.):** slobodan unos do 30 znakova  
Prilikom unosa IBAN-a u Ritam Forms, obavezno je **obrisati** sve razmake i crtice.  
Primjer: HR3512345671234567890 Ispravno  
HR 35 1234567-1234567890 Neispravno

**Napomena 1:** Ukoliko smo polje *Naziv* popunili preko odabira [partnera](#), sustav će popuniti adresu i sjedište odabranog partnera s kartice [Osnovno](#), te osnovni IBAN s kartice [IBAN \(ž.r.\)](#). Sva polja primatelja možemo naknadno uređivati. Promjene neće utjecati na podatke u *Listi partnera*.

- **Poziv na broj primatelja:** slobodan unos do 50 znakova
- **Šifra namjene:** slobodan unos do 4 znaka. Npr., za isplatu plaće šifra je SALA (od engl. salary-plaća). Za pregled svih šifri namjene vidi [Hrvatska udruga banaka - HUB- šifre namjene](#)
- **Opis plaćanja:** slobodan unos do 200 znakova, sustav će kod izrade zbrojnog naloga za plaće na svakom virmanu prije samog opis dopisati mjesec i godinu u obliku (MM/YY), gdje se MM odnosi na mjesec a YY na godinu obračuna plaće. Time nemamo potrebe za korištenjem za [predefiniranim sekvencama](#) #MM i #YY.
- **Model primatelja:** slobodan unos do 4 znaka
- **Statističko obilježje odobrenja:** nedostupno za izmjenu, vidi [\\*Novi sadržaj i format naloga za plaćanje](#)

**Napomena 2:** Polja *Naziv*, *Adresa*, *Sjedište*, *IBAN (ž.r.)*, *Poziv na broj primatelja* se **ne popunjavaju** ukoliko kod izrade zbrojnog naloga koristimo način izrade „*Jedna banka za više zaposlenika*“. Ta se polja automatski popunjavaju podacima zaposlenika:

- *Naziv* → ime i prezime zaposlenika
- *Adresa* → adresa zaposlenika
- *Sjedište* → mjesto zaposlenika
- *IBAN (ž.r.)* → broj IBAN-a:
  - redovnog računa ako zaposlenik nema zaštićeni račun
  - zaštićenog računa ako zaposlenik ima zaštićeni račun

Moguće koristiti [predefinirane sekvence](#) #IBAN i #ZAST\_IBAN

- *Poziv na broj* → zadnjih 10 znamenki broja IBAN-a:
  - redovnog računa ako zaposlenik nema zaštićeni račun
  - zaštićenog računa ako zaposlenik ima zaštićeni račun

Moguće koristiti [predefinirane sekvence](#) #IBAN, #ZAST\_IBAN, #OIB i #RS

#### **Podaci o platitelju:**

Izgled podataka platitelja za predložaka virmana za plaće i plaćanje dobavljačima:

Platitelj	
Naziv:	<input type="text" value="Testno poduzeće d.o.o. ..."/>
Adresa:	<input type="text" value="Ulica grada Antofagaste 37"/>
Sjedište:	<input type="text" value="Split"/>
IBAN (ž.r.):	<input type="text" value="HR1212345671234567890"/>
Poziv na broj platitelja:	<input type="text"/>
Model platitelja:	<input type="text"/>
Statističko obilježje zaduženja:	<input type="text"/>

Izgled podataka platitelja za predložaka virmana za plaće i plaćanje dobavljačima:

Platitelj

Naziv:

Adresa:

Sjedište:

IBAN (ž.r.):

Poziv na broj platitelja:

Model platitelja:

Statističko obilježje zaduženja:

**Podaci o platitelju:**

Podaci o nazivu, adresi, sjedištu i IBAN-u se popunjavaju iz podatka poduzeća ako se radi predložku virmana za plaće ili za plaćanje dobavljačima, a ako se radi predložku virmana za račune i predračune usluga, tada se popunjavaju iz samog računa.

- **Poziv na broj platitelja:** slobodan unos do 22 znakova
- **Model platitelja:** slobodan unos do 4 znaka
- **Statističko obilježje zaduženja:** nedostupno za izmjenu, vidi \*

\* HNB i HUB su 01.01.2013. propisali novi sadržaj i format naloga za plaćanje tj. virmana i zbrojnog naloga radi uvođenja IBAN-a, prema kojem:

- izbacuje se dosadašnja oznaka X koja je označavala vrstu naloga P-prijenos, U-uplata, I-isplata,
- izbacuju se polja "šifra opisa plaćanja" (2 znaka) i "statističko obilježje" (2+2 znaka)
- nema više "datuma podnošenja" već samo "datum izvršenja", no na zbrojnom nalogu se traži podatak o datumu podnošenja i iz njega se formira ime datoteke (UNggggmmdd.txt - univerzalni nalog, godina, mjesec i dan)
- uvodi se novo polje "valuta plaćanja" 3 znaka, upisuje se slovočana kratica valute npr. HRK za kunu,
- novo polje "šifra namjene" dužine 4 znaka (slovočana šifra) zamjenjuje dosadašnju "šifru opisa plaćanja". Za sada nije obavezan podatak.
- "model plaćanja" zaduženja i odobrenja proširuje se na 4 znaka. Šifre ostaju iste, ali ispred dosadašnjih brojeva dodaju se velika slova HR (Hrvatska). Mijenjaju se njihovi nazivi. Novi nazivi su "model plaćanja platitelja" i "model plaćanja primatelja".
- poziv na broj zaduženja i odobrenja ostaje isti 22 znaka, ali i oni mijenjaju ime. Novi nazivi su "poziv na broj platitelja" i "poziv na broj primatelja".

Primjer popunjenog predloška virmana za plaće:



**Naziv predloška:**

---

**Primatelj**

Naziv:

Adresa:

Sjedište:

IBAN (ž.r.):

Šifra namjene:

Opis plaćanja:

Poziv na broj primatelja:

Model primatelja:

Statističko obilježje odobrenja:

---

**Platitelj**

Poziv na broj platitelja:

Model platitelja:

Statističko obilježje zaduženja:

**Pomoć**

Kod određenih polja prilikom unosa moguće je radi bržeg unosa koristiti [predefimirane sekvence](#).

One imaju funkciju da kod izrade zbrojnog naloga umjesto njih budu upisani podaci iz sustava.

Primjer, kod izrade zbrojnog naloga za plaće (gdje se traži broj JOOPDa) na osnovi obračuna plaće (za određeni mjesec i godinu) dovlače se podaci zaposlenika (IBAN, zaštićeni IBAN), preko njegove banke do jednog ili oba vezana predloška virmana (za isplatu na redovni račun i za isplatu na zaštićeni račun).

Zamjena predefimirane sekvence tekстом je dozvoljena samo na poljima u kojima je smislena.

**Pomoć – predefimirane sekvence:**

Predložci virmana za plaće		
Novi		
Unos	Pomoć	Pregled (HUB3)
Pomoć pri popunjavanju predložaka virmana		
Predefimirane sekvence		
#OIB - ubacuje se OIB poduzeća		
#MM - ubacuje se mjesec zadanog obračuna		
#YY - ubacuje se godina zadanog obračuna (zadnje dvije znamenke)		
#YYYY - ubacuje se godina za tekući obračun		
#RS - ubacuje se oznaka izvješća JOPPD obrasca kojeg upišete prilikom kreiranja naloga za plaćanje		
#IBAN - ubacuje se IBAN računa zaposlenika (kod poziva na broj samo zadnjih 10 znamenki)		
#ZAST_IBAN - ubacuje se IBAN zaštićenog računa zaposlenika (kod poziva na broj samo zadnjih 10 znamenki)		

## Pregled (HUB3):

NALOG ZA NACIONALNA PLAĆANJA		
<b>PLATITELJ</b> (naziv/ime i adresa) Testno poduzeće d.o.o. Ulica grada Antofagaste 37, Split	IBAN ili broj računa platitelja: HR3512345671234567890	<b>Valuta i iznos:</b> IBAN (račun) platitelja ili Platitelj: Model i poziv na broj platitelja: IBAN (račun) primatelja: Model i poziv na broj primatelja: Opis plaćanja: Doprinos za zdravstveno osiguranje
	IBAN ili broj računa primatelja: HR1210010051863000160	
<b>PRIMATELJ</b> (naziv/ime i adresa) Državni proračun Republike Hrvatske ZAGREB	Model: HR68      Poziv na broj primatelja: 8400-#OIB-#RS	Opis plaćanja: Doprinos za zdravstveno osiguranje
	Šifra namjene: HLTI      Opis plaćanja: Doprinos za zdravstveno osiguranje Datum izvršenja:	
	Pečat korisnika PU	Potpis korisnika PU
		Ovjera

**Napomena:** Oznake #OIB, #RS i druge bit će zamijenjene stvarnim podacima pri kreiranju virmana.

- **Izmjeni (F3):** mijenjamo podatke označenog predložka virmana
- **Brisanje (F8):** brisanje označenog virmana (mogu se brisati samo oni virmani koje nisu bili u upotrebi, tj. nisu bili vezani uz doprinose, porez i prirez, naknade, obustave, kreditore, osiguravatelje, krizni porez)
- **Spremi (F10):** spremanje novih predložaka virmana, izmjena i brisanja postojećih predložaka virmana